

## **Käsiföön COMFORT 2000 – mudel 190**

NB! ENNE KASUTAMIST LUGEGE LÄBI KÄESOLEV JUHEND!

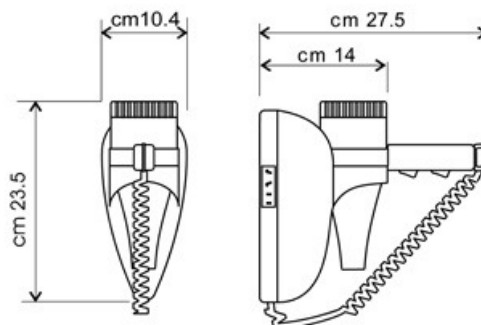
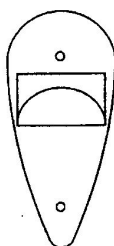
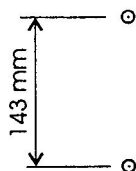
Sobib:

- koduvannituppa;
- hotelli;
- firma pesuruumi jne.

### **Tehnilised andmed:**

el.ühenduse parameetrid  
läbilase  
temperatuurid  
kiirused  
mürapeegel  
kaitseaste  
korpuse materjal

1400W / 220-240V / 50Hz  
96 cbm/h  
3  
2  
60dB  
IPX0, klass II  
löögikindel kunstmaterjal



### **Montaazijuhend**

Paigaldage raam seinale kahe düübli ja kruvi abil. Asetage föön raamile ja voolupistik pesa. Föön on töövalmis.

### **Kasutusiuhend**

Fööni käepidemel asub kaks lülitit. Esimene käivitab vajutamise ajaks fööni. Teisega (1-2-3) saate valida kolme temperatuuri ja kahe kiiruse vahel.

### **Puhastamine**

Fööni puhastamise ajaks eemaldage pistik vooluvõrgust. Puhastamiseks kasutage vette või pehmesse puhastusvahendisse kastetud lappi.

### **Üldised reeglid**

Kuuma õhu väljundava ei tohi kinni katta

Pistik tuleb eemaldada pesast, tõmmates pistikust, mitte juhtmest.

Föön ei tohi kokku puutuda veega.

Fööni ei tohi kasutada märgade kätega.

Föön ei tohi olla paigaldatud dusi alla, vanni kohale ega muude lahtiste veeanumate vahetusse lähedusse. Fööni ei tohi kasutada vannis ega duši all viibides.

**AS PLASTOR annab garantii käsiföönille 2 aastat müügikuupäevast (eelduseks müügikuupäev ja müüjatempel antud kasutusjuhendil). Garantii kehtib ainult Eesti Vabariigis. Turustamisel väljaspool EV-d vastutab garantii eest edasimüüja.**

### **PLASTOR AS**

Hoiu 7, 76401 Laagri, Harju mk.

tel. 6796756, fax 6796759

e-mail: [plastor@plastor.ee](mailto:plastor@plastor.ee)

<http://www.plastor.ee>

NB! Tehas võib seadme juures selle täiendamiseks teha muudatusi, mis ei pruugi kajastuda antud juhendis.

Küsi Plastorist! 0512