

Seinaföön COMFORT 2000 – mudel 114

NB! ENNE KASUTAMIST LUGEGE LÄBI KÄESOLEV JUHEND!

Sobib:

- koduvannituppa;
- hotelli;
- firma pesuruumi;
- ujulasse;
- sauna jne.

Tehnilised andmed:

el.ühenduse parameetrid	1000W / 220-240V / 50Hz
mõõtmed(kõrgus x laius x sügavus)	255 x 185 x 100 mm
läbilase	80 cbm/h
mürapeegel	65 dB
kaitseaste	IP X4, klass II
corpuse materjal	löögikindel kunstmaterjal

Montaažijuhend

1. Montaaž seinale statsionaarse vooluvõrku ühendamiseks

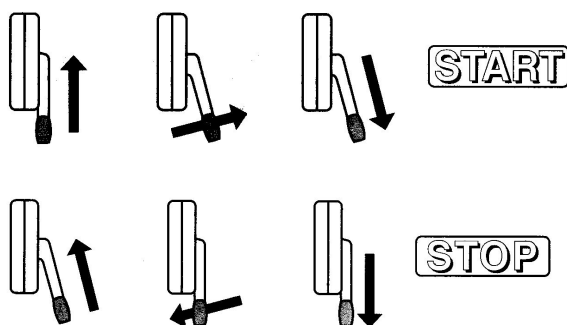
...teostatagu elektriala spetsialisti poolt , järgides pilte fig.1, fig.2, fig.3.

2. Montaaž seinale kaasasoleva kaabli võrkuühendamiseks

Paigaldage seinale kaasasolevad düüblid ja konksud A ning düübel B (vt.fig.1). Tõstke seade konksudele A ja kinnitage alt kruviga C (fig.3). Seade on paigaldatud ja valmis vooluvõrku ühendamiseks. Asetage pistik statsionaarsesse pesa. Föön on töövalmis.

Kasutusjuhend

Föön lülitub sisse kui võtate föönitsiku toendilt (vt. START) ning lülitub välja kui asetate selle toendile tagasi (vt. STOP). Soovitatav kaugus juustest 15-20 cm.



Üldised reeglid

Kuuma õhu väljundava ei tohi kinni katta

Pistik tuleb eemaldada pesast, tõmmates pistikust, mitte juhtmest.

Föön ei tohi kokku puutuda veega.

Fööni ei tohi kasutada märgade kätega.

Föön ei tohi olla paigaldatud dushi alla, vanni kohale ega muude lahtiste veeanumate vahetusse lähedusse. Fööni ei tohi kasutada vannis ega duši all viibides.

AS PLASTOR annab garantii seinaföönille 2 aastat müügikuupäevast (eelduseks müügikuupäev ja müüjatempel antud kasutusjuhendil). Garantii kehtib ainult Eesti Vabariigi territooriumil. Turustamisel väljaspool EV-d vastutab garantii eest edasimüüja.

PLASTOR AS

Hoiu 7, 76401 Laagri, Harju mk.

tel. 6796756, fax 6796759

e-mail: plastor@plastor.ee

<http://www.plastor.ee>

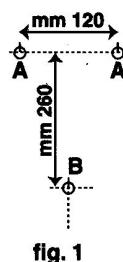


fig. 1

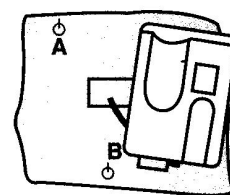


fig. 2

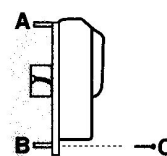
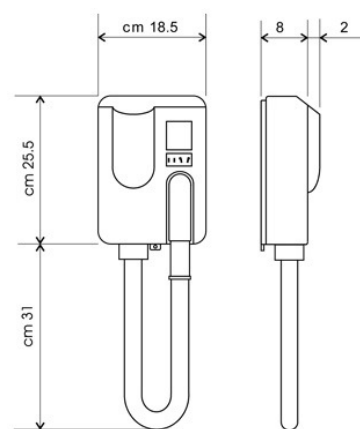


fig. 3



NB! Tehas võib seadme juures selle täiendamiseks teha muudatusi, mis ei pruugi kajastuda antud juhendis.

Küsi Plastorist! 0512