

Vertigo Steatite Wi-Fi

NUTIKAD STIILSED RUUMISÄÄSTVAD
SOOJAVEEBOILERID

Mudelid 25-40-65-80L (multipositsioneeritavad)



EELISED

- Ruumisäästev lame disain – seinale kinnitatult sügavus vaid 29,1 cm !
- Kiire veesoojendus tänu topelttermosüsteemile
- Keraamiline küttekeha hülsis piirab katlakivi teket hülsi pinnale ja tagab lihtsama hoolduse
- Võimalik on distantsjuhtimine Cozytouch-rakenduse abil
- Energiasääst: Eco+ režiim, eemaloleku režiim, energiatarbimise jälgimine



Saadaval värvid: valge ja hõbedane

+ LIHTNE PROGRAMMEERIDA DIGITAALSE JUHTPANEELIGA



LED indikaator
näitab kasutada oleva
kuuma vee kogust

Boost:
Üks nupulevajutus
soojendab kiirelt
boileritäie vett

Eemaloleku režiim:
Külmumiskaitse (7 °C)

Käsitsirežiim:
soovitava kuumaveekoguse etteandmine

Eco+ režiim: Nutirežiim
mis lähtub senisest tarbimishajjumusest



WI-FI ÜHENDUVUS & DISTANTSJUHTIMINE

Cozytouch-rakendusega saate:

- Hallata oma boilerit ükskõik kus ja millal
- Monitoorida energiatarbimist
- Ette valmistada sooja vett koju saabumiseks
- Pikemalt eemal olles boilerit külmumiskaitsele lülitada



Laaditakse rakendus



Vertigo Steatite Wi-Fi

Mudelid 25-40-65-80L (multipositsioneeritavad)

+ STEATIITTEHNOLOOGIAGA TÕESTATUD KVALITEET

1 TEEMANTKVALITEEDIGA KLAASVOODERDISEGA siseanum

2 Kõrgtihendatud, 0% CFC polüuretaanisolatsioon

3 MAGNEESIUMANOODID kaitseks korrosiooni eest

4 Külma vee sisenddiffusor

5 Roostevabast terasest optimeeritud kuumaveeväljund

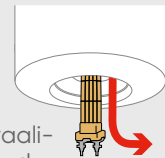
6 ELEKTROONILINE TERMO temperatuuri täpseks reguleerimiseks



Steatite
x2 TECHNOLOGY

KERAAMILINE KUIV KÜTTEKEHA

emailleeritud terashülsis, mis on vastupidav agressiivsele, kõrge mineraalisisaldusega ja magendatud veele. Küttekeha vahetamiseks ei pea boilerit veest tühjendama.

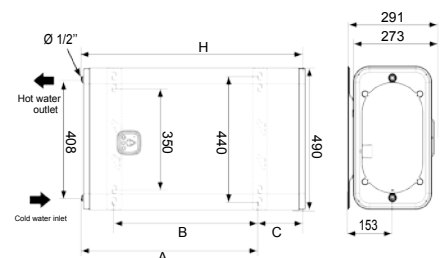
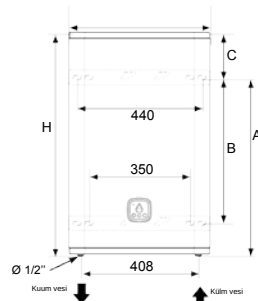


+ LIHTNE PAIGALDUS

• Kinnituskaukude puurimise šabloon on pakendil

Paigaldusmõõdud

Mudel	Mõõtmed (mm)				Tühikaal (kg)
	H	A	B ⁽⁵⁾	C	
25 L	593	452	280	141	19.5
40 L	766	609	500	157	24.5
65 L	1090	973	700	117	32.5
80 L	1301	1184	800	117	37.5



Tehnilised andmed

Mudel	Mitu inimest	Max. võimsus: väljundtermos (W)	Võimsus: sisendtermos (W)	Pinge (V)	Üld. soojenemise aeg ΔT=50°C	Sooj. aeg väljundtermos	Energiakulu (kWh/24 h 65°C juures)	ErP energia-tõhusus	Profiil
25 L		1000	1000	220-240	1h27	0h44	0.28	B	S
40 L		2250	1000	220-240	1h46	0h33	0.69	B	M
65 L		2250	1000	220-240	2h52	0h53	1.01	B	M
80 L		2250	1000	220-240	3h32	1h05	1.11	B	M